

PREFEITURA MUNICIPAL DE SAO MIGUEL DO TAPUIO

PRAÇA MANOEL EVARISTO PAIVA - CNPJ: 06.716.906/0001-93

ANEXO XXVI

RELATÓRIO RESUMIDO DA EXECUÇÃO ORÇAMENTÁRIA ORÇAMENTO FISCAL E DA SEGURIDADE SOCIAL DEMONSTRATIVO DA EXECUÇÃO DAS DESPESAS POR FUNÇÃO/SUBFUNÇÃO

Referência: Maio - Junho/2017

Page 1 of 2

RREO – Anexo 2 (LRF, Art. 52, inciso II, alínea “c”)

RS 1

FUNÇÃO/SUBFUNÇÃO	DOTAÇÃO INICIAL	DOTAÇÃO ATUALIZADA (a)	DESPESAS EMPENHADAS			SALDO (c) = (a-b)	DESPESAS LIQUIDADAS			SALDO (e) = (a-d)	INSCRITAS EM RESTOS A PAGAR NÃO PROCESSADOS (f)
			BIMESTRE	ATÉ BIMESTRE (b)	% (b/total b)		BIMESTRE	ATÉ BIMESTRE (d)	% (d/total d)		
DESPESAS (EXCETO INTRA-ORÇAMENTÁRIAS) (I)	34.654.874,10	37.640.738,95	8.984.183,29	22.292.750,57	100,00	15.347.988,38	7.312.206,50	18.231.784,54	100,00	19.408.954,41	0,00
Legislativa	1.276.324,86	1.276.324,86	0,00	0,00	0,00	1.276.324,86	0,00	0,00	0,00	1.276.324,86	0,00
Ação Legislativa	1.276.324,86	1.276.324,86	0,00	0,00	0,00	1.276.324,86	0,00	0,00	0,00	1.276.324,86	0,00
Administração	3.692.759,23	5.815.394,08	1.322.368,55	4.773.332,51	21,41	1.042.061,57	1.573.740,85	3.743.930,96	20,54	2.071.463,12	0,00
Administração Geral	3.542.686,23	5.665.321,08	1.293.318,55	4.707.627,51	21,12	957.693,57	1.544.690,85	3.678.225,96	20,17	1.987.095,12	0,00
Controle Interno	68.693,00	68.693,00	12.050,00	32.005,00	0,14	36.688,00	12.050,00	32.005,00	0,18	36.688,00	0,00
Policimento	81.380,00	81.380,00	17.000,00	33.700,00	0,15	47.680,00	17.000,00	33.700,00	0,18	47.680,00	0,00
Assistência Social	1.627.527,46	1.627.527,46	279.733,98	651.857,63	2,92	975.669,83	264.463,45	609.018,73	3,34	1.018.508,73	0,00
Assistência à Criança e ao Adolescente	197.588,79	182.588,79	9.145,00	9.145,00	0,04	173.443,79	9.145,00	9.145,00	0,05	173.443,79	0,00
Assistência Comunitária	1.429.938,67	1.444.938,67	270.588,98	642.712,63	2,88	802.226,04	255.318,45	599.873,73	3,29	845.064,94	0,00
Saúde	8.844.696,03	9.403.377,03	3.769.198,33	6.884.948,44	30,88	2.518.428,59	1.609.741,21	4.194.270,28	23,01	5.209.106,75	0,00
Atenção Básica	8.844.696,03	9.403.377,03	3.769.198,33	6.884.948,44	30,88	2.518.428,59	1.609.741,21	4.194.270,28	23,01	5.209.106,75	0,00
Educação	13.975.422,71	14.065.632,71	2.775.044,35	7.579.121,11	34,00	6.486.511,60	3.031.775,70	7.489.808,95	41,08	6.575.823,76	0,00
Ensino Fundamental	12.946.356,32	13.066.566,32	2.552.748,02	6.904.379,96	30,97	6.162.186,36	2.809.479,37	6.815.067,80	37,38	6.251.498,52	0,00
Educação Infantil	1.021.566,39	991.566,39	222.296,33	674.741,15	3,03	316.825,24	222.296,33	674.741,15	3,70	316.825,24	0,00
Educação Especial	7.500,00	7.500,00	0,00	0,00	0,00	7.500,00	0,00	0,00	0,00	7.500,00	0,00
Cultura	416.850,00	395.070,00	117.802,77	288.055,59	1,29	107.014,41	118.802,77	284.555,59	1,56	110.514,41	0,00
Patrimônio Histórico, Artístico e Arqueológico	3.000,00	3.000,00	0,00	1.125,00	0,01	1.875,00	0,00	1.125,00	0,01	1.875,00	0,00
Difusão Cultural	413.850,00	392.070,00	117.802,77	286.930,59	1,29	105.139,41	118.802,77	283.430,59	1,55	108.639,41	0,00
Urbanismo	2.121.326,00	2.217.326,00	437.791,80	861.569,99	3,86	1.355.756,01	342.919,65	766.697,84	4,21	1.450.628,16	0,00
Infra-Estrutura Urbana	2.121.326,00	2.217.326,00	437.791,80	861.569,99	3,86	1.355.756,01	342.919,65	766.697,84	4,21	1.450.628,16	0,00
Habitação	9.000,00	249.000,00	0,00	240.826,68	1,08	8.173,32	0,00	240.826,68	1,32	8.173,32	0,00
Habitação Rural	6.000,00	246.000,00	0,00	240.826,68	1,08	5.173,32	0,00	240.826,68	1,32	5.173,32	0,00
Habitação Urbana	3.000,00	3.000,00	0,00	0,00	0,00	3.000,00	0,00	0,00	0,00	3.000,00	0,00
Saneamento	280.455,03	185.374,03	0,00	0,00	0,00	185.374,03	0,00	0,00	0,00	185.374,03	0,00
Administração Geral	28.000,00	28.000,00	0,00	0,00	0,00	28.000,00	0,00	0,00	0,00	28.000,00	0,00
Administração Financeira	39.000,00	39.000,00	0,00	0,00	0,00	39.000,00	0,00	0,00	0,00	39.000,00	0,00
Infra-Estrutura Urbana	140.000,00	44.919,00	0,00	0,00	0,00	44.919,00	0,00	0,00	0,00	44.919,00	0,00
Saneamento Básico Rural	9.000,00	9.000,00	0,00	0,00	0,00	9.000,00	0,00	0,00	0,00	9.000,00	0,00
Saneamento Básico Urbano	20.594,41	20.594,41	0,00	0,00	0,00	20.594,41	0,00	0,00	0,00	20.594,41	0,00
Abastecimento	43.860,62	43.860,62	0,00	0,00	0,00	43.860,62	0,00	0,00	0,00	43.860,62	0,00
Agricultura	1.288.739,00	1.295.739,00	247.960,69	656.025,23	2,94	639.713,77	247.286,24	651.009,23	3,57	644.729,77	0,00
Abastecimento	1.278.739,00	1.279.739,00	247.960,69	649.651,95	2,91	630.087,05	247.286,24	644.635,95	3,54	635.103,05	0,00
Extensão Rural	10.000,00	16.000,00	0,00	6.373,28	0,03	9.626,72	0,00	6.373,28	0,03	9.626,72	0,00

PREFEITURA MUNICIPAL DE SAO MIGUEL DO TAPUIO

PRAÇA MANOEL EVARISTO PAIVA - CNPJ: 06.716.906/0001-93

ANEXO XXVI

RELATÓRIO RESUMIDO DA EXECUÇÃO ORÇAMENTÁRIA

ORÇAMENTO FISCAL E DA SEGURIDADE SOCIAL

DEMONSTRATIVO DA EXECUÇÃO DAS DESPESAS POR FUNÇÃO/SUBFUNÇÃO

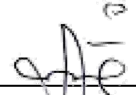
Referência: Maio - Junho/2017


Page 2 of 2


RREO – Anexo 2 (LRF, Art. 52, inciso II, alínea “c”)

RS 1

FUNÇÃO/SUBFUNÇÃO	DOTAÇÃO INICIAL	DOTAÇÃO ATUALIZADA (a)	DESPESAS EMPENHADAS			SALDO (c) = (a-b)	DESPESAS LIQUIDADAS			SALDO (e) = (a-d)	INSCRITAS EM RESTOS A PAGAR NÃO PROCESSADOS (f)
			BIMESTRE	ATÉ BIMESTRE (b)	% (b/total b)		BIMESTRE	ATÉ BIMESTRE (d)	% (d/total d)		
Transporte	59.125,00	16.125,00	0,00	3.807,84	0,02	12.317,16	0,00	3.807,84	0,02	12.317,16	0,00
Transporte Rodoviário	59.125,00	16.125,00	0,00	3.807,84	0,02	12.317,16	0,00	3.807,84	0,02	12.317,16	0,00
Desporto e Lazer	94.052,76	94.052,76	13.319,00	32.993,40	0,15	61.059,36	13.319,00	32.993,40	0,18	61.059,36	0,00
Desporto Comunitário	94.052,76	94.052,76	13.319,00	32.993,40	0,15	61.059,36	13.319,00	32.993,40	0,18	61.059,36	0,00
Encargos Especiais	291.866,00	323.066,00	20.963,82	320.212,15	1,44	2.853,85	110.157,63	214.865,04	1,18	108.200,96	0,00
Serviço da Dívida Interna	290.866,00	322.066,00	20.963,82	320.212,15	1,44	1.853,85	110.157,63	214.865,04	1,18	107.200,96	0,00
Outros Encargos Especiais	1.000,00	1.000,00	0,00	0,00	0,00	1.000,00	0,00	0,00	0,00	1.000,00	0,00
Reserva de Contingência	676.730,02	676.730,02	0,00	0,00	0,00	676.730,02	0,00	0,00	0,00	676.730,02	0,00
Reserva de Contingência	676.730,02	676.730,02	0,00	0,00	0,00	676.730,02	0,00	0,00	0,00	676.730,02	0,00
DESPESAS INTRA-ORÇAMENTÁRIAS (II)	0,00	0,00	0,00	0,00	0,00	0,00	0,00	0,00	0,00	0,00	0,00
TOTAL (III)=(I+II)	34.654.874,10	37.640.738,95	8.984.183,29	22.292.750,57	100,00	15.347.988,38	7.312.206,50	18.231.784,54	100,00	19.408.954,41	0,00


JOSE LINCOLN SOBRAL MATOS
052.605.205-91
PREFEITO MUNICIPAL


DIANNI CARVALHO DE AMORIM
725.053.703-20
CONTADORA CRC 5808/O-8


VALNEIR MARQUES DE PINHO
811.533.173-20
CONTROLADORA GERAL