

# PREFEITURA MUNICIPAL DE SAO MIGUEL DO TAPUIO

PRAÇA MANOEL EVARISTO PAIVA - CNPJ: 06.716.906/0001-93

## ANEXO XXX

### RELATÓRIO RESUMIDO DA EXECUÇÃO ORÇAMENTÁRIA DEMONSTRATIVO DO RESULTADO PRIMÁRIO ORÇAMENTO FISCAL E DA SEGURIDADE SOCIAL

Referência: Maio - Junho/2017

Page 1 of 2

RREO – ANEXO 6 (LRF, art 53, inciso III)

R\$ 1

RECEITAS PRIMÁRIAS	PREVISÃO ATUALIZADA	RECEITAS REALIZADAS	
		Jan a Jun 2017	Jan a Jun 2016
<b>RECEITAS PRIMÁRIAS CORRENTES ( I )</b>	<b>34.059.843,09</b>	<b>15.100.940,90</b>	<b>18.643.649,03</b>
<b>Receita Tributária</b>	<b>711.425,04</b>	<b>417.494,48</b>	<b>321.554,21</b>
IPTU	13.945,90	373,54	1.777,43
ISS	333.581,83	273.775,73	150.262,09
ITBI	9.257,40	1.040,00	4.170,00
IRRF	339.707,65	142.017,21	153.021,46
Taxas	14.932,26	288,00	12.323,23
Contribuição de Melhoria	0,00	0,00	0,00
Outras Receitas Tributárias	0,00	0,00	0,00
<b>Receita de Contribuições</b>	<b>168.148,41</b>	<b>78.822,85</b>	<b>75.742,53</b>
Receitas Previdenciárias	0,00	0,00	0,00
Outras Receitas de Contribuições	168.148,41	78.822,85	75.742,53
<b>Receita Patrimonial Líquida</b>	<b>4.373,83</b>	<b>0,00</b>	<b>0,00</b>
Receita Patrimonial	210.201,97	995.323,37	169.291,97
(-)Aplicações Financeiras	205.828,14	995.323,37	169.291,97
<b>Transferências Correntes</b>	<b>32.913.039,97</b>	<b>14.462.900,30</b>	<b>18.239.265,87</b>
LC 61/89	635,24	393,94	357,68
LC 87/96	5.004,02	1.895,10	2.254,10
Convênios	15.520,00	0,00	1.210.187,60
FPM	10.112.895,60	5.362.386,73	4.954.464,54
ICMS	2.157.994,38	1.125.696,48	1.250.073,65
IPVA	44.798,42	21.773,10	25.224,34
ITR	3.104,16	1.262,56	1.400,48
Outras Transferências Correntes	20.573.087,25	7.949.492,39	10.795.303,48
<b>Demais Receitas Correntes</b>	<b>262.856,74</b>	<b>141.723,27</b>	<b>7.086,42</b>
Dívida Ativa	857,14	0,00	0,00
Diversas Receitas Correntes	261.999,60	141.723,27	7.086,42
<b>RECEITAS DE CAPITAL (II)</b>	<b>1.139.202,87</b>	<b>800.419,97</b>	<b>315.800,00</b>
Operações de Crédito (III)	0,00	0,00	0,00
Amortização de Empréstimos (IV)	0,00	0,00	0,00
Alienação de Bens (V)	0,00	0,00	0,00
<b>Transferências de Capital</b>	<b>1.138.467,73</b>	<b>800.419,97</b>	<b>315.800,00</b>
Convênios	352.067,35	545.010,00	315.800,00
Outras Transferências de Capital	786.400,38	255.409,97	0,00
Outras Receitas de Capital	735,14	0,00	0,00
<b>RECEITAS PRIMÁRIAS DE CAPITAL (VI)=(II-III-IV-V)</b>	<b>1.139.202,87</b>	<b>800.419,97</b>	<b>315.800,00</b>
<b>RECEITA PRIMÁRIA TOTAL(VII)=(I+VI)</b>	<b>35.199.045,96</b>	<b>15.901.360,87</b>	<b>18.959.449,03</b>

# PREFEITURA MUNICIPAL DE SAO MIGUEL DO TAPUIO

PRAÇA MANOEL EVARISTO PAIVA - CNPJ: 06.716.906/0001-93

## ANEXO XXX

### RELATÓRIO RESUMIDO DA EXECUÇÃO ORÇAMENTÁRIA DEMONSTRATIVO DO RESULTADO PRIMÁRIO ORÇAMENTO FISCAL E DA SEGURIDADE SOCIAL

Referência: Maio - Junho/2017

Page 2 of 2

RREO – ANEXO 6 (LRF, art 53, inciso III)

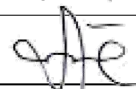
R\$ 1


DESPESAS PRIMÁRIAS	DOTAÇÃO ATUALIZADA	DESPESAS EMPENHADAS		DESPESAS LIQUIDADAS		INSCRITAS EM RESTOS A PAGAR NÃO PROCESSADOS	
		Jan a Jun 2017	Jan a Jun 2016	Jan a Jun 2017	Jan a Jun 2016	Em 2017	Em 2016
DESPESAS CORRENTES (VIII)	32.746.556,33	19.465.731,83	17.457.288,74	15.618.512,43	15.706.440,74	0,00	0,00
Pessoal e Encargos Sociais	18.714.992,63	11.425.484,36	9.479.161,98	9.440.036,12	9.303.274,61	0,00	0,00
Juros e Encargos da Dívida (IX)	12.700,00	10.137,69	0,00	10.137,69	0,00	0,00	0,00
Outras Despesas Correntes	14.018.863,70	8.030.109,78	7.978.126,76	6.168.338,62	6.403.166,13	0,00	0,00
DESPESAS PRIMÁRIAS CORRENTES (X) = (VIII-IX)	32.733.856,33	19.455.594,14	17.457.288,74	15.608.374,74	15.706.440,74	0,00	0,00
DESPESAS DE CAPITAL (XI)	4.217.452,60	2.827.018,74	2.343.933,25	2.613.272,11	2.209.833,83	0,00	0,00
Investimentos	3.860.586,60	2.516.944,28	2.155.809,26	2.408.544,76	2.021.709,84	0,00	0,00
Inversões Financeiras	45.000,00	0,00	0,00	0,00	0,00	0,00	0,00
Concessão de Empréstimos (XII)	0,00	0,00	0,00	0,00	0,00	0,00	0,00
Aquisição de Título de Capital já Integralizado(XIII)	0,00	0,00	0,00	0,00	0,00	0,00	0,00
Demais Inversões Financeiras	45.000,00	0,00	0,00	0,00	0,00	0,00	0,00
Amortização da Dívida (XIV)	311.866,00	310.074,46	188.123,99	204.727,35	188.123,99	0,00	0,00
DESPESAS PRIMÁRIAS DE CAPITAL (XV)=(XI-XII-XIII-XIV)	3.905.586,60	2.516.944,28	2.155.809,26	2.408.544,76	2.021.709,84	0,00	0,00
RESERVA DE CONTINGÊNCIA (XVI)	676.730,02	-	-	-	-	-	-
RESERVA DO RPPS (XVII)	0,00	-	-	-	-	-	-
DESPESAS PRIMÁRIAS TOTAL (XVIII)=(X+XV+XVI+XVII)	37.316.172,95	21.972.538,42	19.613.098,00	18.016.919,50	17.728.150,58	0,00	0,00
RESULTADO PRIMÁRIO (XIX)=(VII-XVIII)	-2.117.126,99	-6.071.177,55	-653.648,97	-2.115.558,63	1.231.298,45	0,00	0,00
SALDOS DE EXERCÍCIOS ANTERIORES	-	0,00	0,00	0,00	0,00	-	-


DISCRIMINAÇÃO DA META FISCAL

VALOR

META DE RESULTADO PRIMÁRIO FIXADA NO ANEXO DE METAS FISCAIS

  
JOSE LINCOLN SOBRAL MATOS  
052.695.205-91  
PREFEITO MUNICIPAL

  
DIANNI CARVALHO DE AMORIM  
725.053.703-20  
CONTADORA CRC 5808/O-8

  
VALNEIR MARQUES DE PINHO  
811.533.173-20  
CONTROLADORA GERAL