

PREFEITURA MUNICIPAL DE SAO MIGUEL DO TAPUIO

PRAÇA MANOEL EVARISTO PAIVA - CNPJ: 06.716.906/0001-93

ANEXO XXXVII

RELATÓRIO DE GESTÃO FISCAL DEMONSTRATIVO DA DESPESAS COM PESSOAL ORÇAMENTO FISCAL E DA SEGURIDADE SOCIAL

Análise de Despesa com Pessoal - Mês Ref: 6 - Junho

Page 1 of 2

RGF – ANEXO I (LRF, art. 55, inciso I, alínea "a")

R\$ 1

DESPESA COM PESSOAL	DESPESAS EXECUTADAS (últimos 12 meses)												TOTAL (últimos 12 meses) (a)	INSCRITAS EM RESTOS A PAGAR NÃO PROCESSADOS (b)
	LIQUIDADAS													
	JUL/2017	AGO/2017	SET/2017	OUT/2017	NOV/2017	DEZ/2017	JAN/2018	FEV/2018	MAR/2018	ABR/2018	MAI/2018	JUN/2018		
DESPESA BRUTA COM PESSOAL (I)	1.616.622,25	1.727.344,28	1.301.536,83	1.477.959,54	924.276,49	2.483.245,89	2.007.234,19	1.822.847,72	1.694.123,93	1.729.159,09	1.753.927,99	1.754.806,77	20.293.084,97	0,00
Pessoal Ativo	1.616.622,25	1.727.344,28	1.301.536,83	1.477.959,54	924.276,49	2.483.245,89	2.007.234,19	1.822.847,72	1.694.123,93	1.729.159,09	1.753.927,99	1.754.806,77	20.293.084,97	0,00
Vencimentos, Vantagens e Outras Despesas Variáveis	1.308.853,01	1.370.440,00	1.011.597,89	1.477.959,54	924.276,49	2.073.031,29	2.007.234,19	1.586.380,80	1.368.928,76	1.410.409,05	1.458.685,48	1.448.157,33	17.445.953,83	0,00
Obrigações Patronais	307.769,24	356.904,28	289.938,94	0,00	0,00	410.214,60	0,00	236.466,92	325.195,17	318.750,04	295.242,51	306.649,44	2.847.131,14	0,00
Benefícios Previdenciários	0,00	0,00	0,00	0,00	0,00	0,00	0,00	0,00	0,00	0,00	0,00	0,00	0,00	0,00
Pessoal Inativo e Pensionistas	0,00	0,00	0,00	0,00	0,00	0,00	0,00	0,00	0,00	0,00	0,00	0,00	0,00	0,00
Aposentadorias, Reserva e Reformas	0,00	0,00	0,00	0,00	0,00	0,00	0,00	0,00	0,00	0,00	0,00	0,00	0,00	0,00
Pensões	0,00	0,00	0,00	0,00	0,00	0,00	0,00	0,00	0,00	0,00	0,00	0,00	0,00	0,00
Outros Benefícios Previdenciários	0,00	0,00	0,00	0,00	0,00	0,00	0,00	0,00	0,00	0,00	0,00	0,00	0,00	0,00
Outras despesas de pessoal decorrentes de contratos de terceirização (§ 1º do a	0,00	0,00	0,00	0,00	0,00	0,00	0,00	0,00	0,00	0,00	0,00	0,00	0,00	0,00
DESPESAS NÃO COMPUTADAS (art. 19, § 1º da LRF) (II)	25.874,36	31.034,15	30.517,39	30.016,25	29.222,06	30.302,56	51.896,35	40.584,64	31.271,07	31.241,26	35.391,73	30.291,33	397.643,15	0,00
Indenizações por Demissão e Incentivos à Demissão Voluntária	0,00	0,00	0,00	0,00	0,00	0,00	0,00	0,00	0,00	0,00	0,00	0,00	0,00	0,00
Decorrentes de Decisão Judicial de período anterior ao da apuração	25.874,36	31.034,15	30.517,39	30.016,25	29.222,06	30.302,56	51.896,35	40.584,64	31.271,07	31.241,26	35.391,73	30.291,33	397.643,15	0,00
Despesas de Exercícios Anteriores de período anterior ao da apuração	0,00	0,00	0,00	0,00	0,00	0,00	0,00	0,00	0,00	0,00	0,00	0,00	0,00	0,00
Inativos e Pensionistas com Recursos Vinculados	0,00	0,00	0,00	0,00	0,00	0,00	0,00	0,00	0,00	0,00	0,00	0,00	0,00	0,00
DESPESA LÍQUIDA COM PESSOAL (III) = (I-II)	1.590.747,89	1.696.310,13	1.271.019,44	1.447.943,29	895.054,43	2.452.943,33	1.955.337,84	1.782.263,08	1.662.852,86	1.697.917,83	1.718.536,26	1.724.515,44	19.895.441,82	

APURAÇÃO DO CUMPRIMENTO DO LIMITE LEGAL		VALOR	% SOBRE RCL
RECEITA CORRENTE LÍQUIDA - RCL (IV)		37.476.093,81	
(-) Transferências obrigatórias da União relativas às emendas individuais (V) (§13, art. 166 da CF)		0,00	
= RECEITA CORRENTE LÍQUIDA AJUSTADA (VI)		37.476.093,81	
DESPESA TOTAL COM PESSOAL - DTP (V) = (IIIa+IIIb)		19.895.441,82	53,09
LIMITE MÁXIMO (VI) (incisos I, II e III, art. 20 da LRF)		20.237.090,66	54,00
LIMITE PRUDENCIAL (VII) = (0,95 x VI) (parágrafo único do art. 22 da LRF)		19.225.236,12	51,30
LIMITE DE ALERTA (VIII) = (0,90 x VI) (inciso II do § 1º do art. 59 da LRF)		18.213.381,59	48,60

Nota:

1 - Durante o exercício, somente as despesas liquidadas são consideradas executadas. No encerramento do exercício, as despesas não liquidadas inscritas em restos a pagar não-processados são também consideradas executadas.

Dessa forma, para maior transparência, as despesas executadas estão segregadas em:

a) Despesas liquidadas, consideradas aquelas em que houve a entrega do material ou serviço, nos termos do art. 63 da Lei 4.320/64;

b) Despesas empenhadas mas não liquidadas, inscritas em Restos a Pagar não-processados, consideradas liquidadas no encerramento do exercício, por força inciso II do art. 35 da Lei 4.320/64

2 - A Câmara Municipal não gastará mais de setenta por cento de sua receita com folha de pagamento, incluído o gasto com o subsídio de seus Vereadores, nos termos do Art. 29-A da Lei 101/2000

PREFEITURA MUNICIPAL DE SAO MIGUEL DO TAPUIO

PRAÇA MANOEL EVARISTO PAIVA - CNPJ: 06.716.906/0001-93

ANEXO XXXVII

RELATÓRIO DE GESTÃO FISCAL DEMONSTRATIVO DA DESPESAS COM PESSOAL ORÇAMENTO FISCAL E DA SEGURIDADE SOCIAL


Análise de Despesa com Pessoal - Mês Ref: 6 - Junho


Page 2 of 2


RGF – ANEXO 1 (LRF, art. 55, inciso I, alínea "a")

R\$ 1

DESPESA COM PESSOAL	DESPESAS EXECUTADAS (últimos 12 meses)											TOTAL (últimos 12 meses) (a)	INSCRITAS EM RESTOS A PAGAR NÃO PROCESSADOS (b)
	LIQUIDADAS												
	JUL/2017	AGO/2017	SET/2017	OUT/2017	NOV/2017	DEZ/2017	JAN/2018	FEV/2018	MAR/2018	ABR/2018	MAI/2018		


JOSE LINCOLN SOBRAL MATOS
052.695.205-91
PREFEITO MUNICIPAL


DIANNI CARVALHO DE AMORIM
725.053.703-20
CONTADORA GERAL


VALNEIR MARQUES DE PINHO
811.533.173-20
CONTROLADORA GERAL

PREFEITURA MUNICIPAL DE SAO MIGUEL DO TAPUIO

PRAÇA MANOEL EVARISTO PAIVA - CNPJ: 06.716.906/0001-93

ANEXO XLII

RELATÓRIO DE GESTÃO FISCAL

DEMONSTRATIVO CONSOLIDADO DA DISPONIBILIDADE DE CAIXA E DOS RESTOS A PAGAR

ORÇAMENTO FISCAL E DA SEGURIDADE SOCIAL

Referência: JANEIRO a DEZEMBRO /2018

Page 1 of 1

RGF – ANEXO 5 (LRF, art. 55, Inciso III, alínea "a")

R\$ 1

DESTINAÇÃO DE RECURSOS	DISPONIBILIDADE DE CAIXA BRUTA	OBRIGAÇÕES FINANCEIRAS				INSUFICIÊNCIA FINANCEIRA VERIFICADA NO CONSÓRCIO PÚBLICO	DISPONIBILIDADE DE CAIXA LÍQUIDA (Antes da Inscrição em Restos a Pagar Não Processados)	RESTOS A PAGAR EMPENHADOS E NÃO LIQUIDADOS DO EXERCÍCIO	EMPENHOS NÃO LIQUIDADOS CANCELADOS (Não Inscritos por Insuficiência Financeira)
		Restos a Pagar Liquidados e Não Pagos		Restos a Pagar Empenhados e Não Liquidados de Exercícios Anteriores	Demais Obrigações Financeiras				
		De Exercícios Anteriores	Do Exercício						
	(a)	(b)	(c)	(d)	(e)	(f)	(f)=(a-(b+c+d+e)-f)		
RECURSOS VINCULADOS (I)	2.556.750,65	0,00	0,00	0,00	3.763.964,49	0,00	-1.207.213,84	0,00	0,00
Receitas de Impostos e de Transferência de Impostos - Educação	0,00	0,00	0,00	0,00	0,00	0,00	0,00	0,00	0,00
Transferências do FUNDEB 60%	480.383,20	0,00	0,00	0,00	0,00	0,00	480.383,20	0,00	0,00
Transferências do FUNDEB 40%	0,00	0,00	0,00	0,00	0,00	0,00	0,00	0,00	0,00
Outros Recursos Destinados à Educação	-155.486,85	0,00	0,00	0,00	0,00	0,00	-155.486,85	0,00	0,00
Receita de Impostos e de Transferências de Impostos - Saúde	0,00	0,00	0,00	0,00	0,00	0,00	0,00	0,00	0,00
Outros Recursos Destinados à Saúde	2.208.955,22	0,00	0,00	0,00	0,00	0,00	2.208.955,22	0,00	0,00
Recursos Destinados à Assistência Social	22.617,98	0,00	0,00	0,00	0,00	0,00	22.617,98	0,00	0,00
Recursos Destinados ao RPPS - Plano Previdenciário	0,00	0,00	0,00	0,00	0,00	0,00	0,00	0,00	0,00
Recursos Destinados ao RPPS - Plano Financeiro	0,00	0,00	0,00	0,00	0,00	0,00	0,00	0,00	0,00
Recursos de Operações de Crédito (exceto destinados à Educação e à Saúde)	0,00	0,00	0,00	0,00	0,00	0,00	0,00	0,00	0,00
Recursos de Alienação de Bens/Ativos	0,00	0,00	0,00	0,00	0,00	0,00	0,00	0,00	0,00
Outras Destinações Vinculadas de Recursos	281,10	0,00	0,00	0,00	3.763.964,49	0,00	-3.763.683,39	0,00	0,00
TOTAL DE RECURSOS NÃO VINCULADOS (I)	-207.603,04	0,00	0,00	0,00	0,00	0,00	-207.603,04	0,00	0,00
Recursos Ordinários	-207.603,04	0,00	0,00	0,00	0,00	0,00	-207.603,04	0,00	0,00
TOTAL (III) = (I + II)	2.349.147,61	0,00	0,00	0,00	3.763.964,49	0,00	-1.414.816,88	0,00	0,00

JOSE LINCOLN SOBRAL MATOS
052.695.205-91
PREFEITO MUNICIPAL

DIANNI CARVALHO DE AMORIM
725.053.705-20
CONTADORA GERAL

VALNEIR MARQUES DE PINHO
811.533.173-20
CONTROLADORA GERAL

PREFEITURA MUNICIPAL DE SAO MIGUEL DO TAPUIO

PRAÇA MANOEL EVARISTO PAIVA - CNPJ: 06.716.906/0001-93

ANEXO XXXVIII**RELATÓRIO DE GESTÃO FISCAL
DEMONSTRATIVO DA DÍVIDA CONSOLIDADA LÍQUIDA
ORÇAMENTO FISCAL E DA SEGURIDADE SOCIAL**


Referência: JANEIRO A JUNHO/2018

Page 1 of 1


RGF – ANEXO 2 (LRF, art. 55, inciso I, alínea "b")

R\$ 1


DÍVIDA CONSOLIDADA	SALDO DO EXERCÍCIO ANTERIOR	SALDO DO EXERCÍCIO 2018		
		Até o 1º Semestre	Até o 2º Semestre	
DÍVIDA CONSOLIDADA - DC (I)	177.598,07	602.741,63	0,00	0,00
Dívida Mobiliária	0,00	0,00	0,00	0,00
Dívida Contratual	96.639,96	297.849,21	0,00	0,00
Empréstimos	0,00	0,00	0,00	0,00
Internos	0,00	0,00	0,00	0,00
Externos	0,00	0,00	0,00	0,00
Reestruturação da Dívida de Estados e Municípios	0,00	0,00	0,00	0,00
Financiamentos	0,00	0,00	0,00	0,00
Internos	0,00	0,00	0,00	0,00
Externos	0,00	0,00	0,00	0,00
Parcelamento e Renegociação de Dívidas	96.639,96	297.849,21	0,00	0,00
De Tributos	0,00	0,00	0,00	0,00
De Contribuições Previdenciárias	12.477,20	232.029,53	0,00	0,00
De Demais Contribuições Sociais	72.939,76	72.939,76	0,00	0,00
Do FGTS	0,00	0,00	0,00	0,00
Com Instituição Não Financeira	11.223,00	-7.120,08	0,00	0,00
Demais Dívidas Contratadas	0,00	0,00	0,00	0,00
Precatórios posteriores a 05/05/2000 (inclusive) - Vencidos e não Pagos	80.958,11	304.892,42	0,00	0,00
Outras Dívidas	0,00	0,00	0,00	0,00
DEDUÇÕES (II)	291.136,11	936.130,38	0,00	0,00
Disponibilidade de Caixa	291.136,11	936.130,38	0,00	0,00
Disponibilidade de Caixa Bruta	1.119.192,41	1.061.085,95	0,00	0,00
(-) Restos a Pagar Processados	828.056,30	124.955,57	0,00	0,00
Demais Haveres Financeiros	0,00	0,00	0,00	0,00
DÍV. CONSOLID. LÍQUIDA (DCL) (III)=(I-II)	-113.538,04	-333.388,75	0,00	0,00
RECEITA CORRENTE LÍQUIDA - RCL	34.749.769,66	37.476.093,81	0,00	0,00
% DA DC SOBRE A RCL (I/RCL)	0,51	1,61	0,00	0,00
% DA DCL SOBRE A RCL (III/RCL)	-0,33	-0,89	0,00	0,00
LIMITE DEFINIDO POR RESOLUÇÃO DO SENADO FEDERAL - (I)	41.699.723,59	44.971.312,57	0,00	0,00
LIMITE DE ALERTA (Inciso III so § 1º do art.59 da LRF) - (108%)	37.529.751,23	40.474.181,31	0,00	0,00
OUTROS VALORES NÃO INTEGRANTES DA DC	SALDO DO EXERCÍCIO ANTERIOR	SALDO DO EXERCÍCIO 2018		
		Até o 1º Semestre	Até o 2º Semestre	
Precatórios Anteriores a 05/05/2000	89.918,77	123.468,03	0,00	0,00
Precatórios Posteriores a 05/05/2000 (Não incluídos na DCL)	0,00	0,00	0,00	0,00
Passivo Atuarial	0,00	0,00	0,00	0,00
Insuficiência Financeira	0,00	0,00	0,00	0,00
Depósitos e Consignações sem Contrapartida	39.935,37	39.935,37	0,00	0,00
RP Não-Processados de exercícios anteriores	125.827,07	125.827,07	0,00	0,00
Antecipação de Receita Orçamentária - ARO	0,00	0,00	0,00	0,00



JOSE LINCOLN SOBRAL MATOS
052.695.205-91
PREFEITO MUNICIPAL



DIANNI CARVALHO DE AMORIM
725.053.703-20
CONTADORA GERAL



VALNEIR MARQUES DE PINHO
811.533.173-20
CONTROLADORA GERAL

PREFEITURA MUNICIPAL DE SAO MIGUEL DO TAPUIO

PRAÇA MANOEL EVARISTO PAIVA - CNPJ: 06.716.906/0001-93

ANEXO XXXIX**RELATÓRIO DE GESTÃO FISCAL****DEMONSTRATIVO DAS GARANTIAS E CONTRAGARANTIAS DE VALORES****ORÇAMENTO FISCAL E DA SEGURIDADE SOCIAL**

Referência: JANEIRO/2018 A JUNHO/2018

Page 1 of 1

RGF – ANEXO 3 (LRF, art. 55, inciso I, alínea "c" e art. 40, § 1º)


RS 1


GARANTIAS CONCEDIDAS	SALDO EXERCÍCIO ANTERIOR	SALDO DO EXERCÍCIO 2018	
		Até o 1º Semestre	
AOS ESTADOS (I)	0,00	0,00	
Em Operações de Crédito Externas	0,00	0,00	
Em Operações de Crédito Internas	0,00	0,00	
AOS MUNICÍPIOS (II)	0,00	0,00	
Em Operações de Crédito Externas	0,00	0,00	
Em Operações de Crédito Internas	0,00	0,00	
ÀS ENTIDADES CONTROLADAS (III)	0,00	0,00	
Em Operações de Crédito Externas	0,00	0,00	
Em Operações de Crédito Internas	0,00	0,00	
POR MEIO DE FUNDOS E PROGRAMAS (IV)	0,00	0,00	
TOTAL GARANTIAS CONCEDIDAS (V) = (I + II + III + IV)	0,00	0,00	
RECEITA CORRENTE LÍQUIDA - RCL (VI)	34.749.769,66	37.476.093,81	
% do TOTAL DAS GARANTIAS sobre a RCL	0,00	0,00	
LIMITE DEFINIDO POR RESOL. DO SENADO FEDERAL < 22% >	7.644.949,33	8.244.740,64	
LIMITE DE ALERTA (inciso III do §1º do art. 59 da LRF) < 19,8% >	6.880.454,40	7.420.266,57	


CONTRAGARANTIAS RECEBIDAS	SALDO EXERCÍCIO ANTERIOR	SALDO DO EXERCÍCIO 2018	
		Até o 1º Semestre	
DOS ESTADOS (VII)	0,00	0,00	
Em Garantia às operações de Crédito Externas	0,00	0,00	
Em Garantia às operações de Crédito Internas	0,00	0,00	
DOS MUNICÍPIOS (VIII)	0,00	0,00	
Em Garantia às operações de Crédito Externas	0,00	0,00	
Em Garantia às operações de Crédito Internas	0,00	0,00	
DAS ENTIDADES CONTROLADAS (IX)	0,00	0,00	
Em Garantia às operações de Crédito Externas	0,00	0,00	
Em Garantia às operações de Crédito Internas	0,00	0,00	

GARANTIAS CONCEDIDAS	SALDO EXERCÍCIO ANTERIOR	SALDO DO EXERCÍCIO 2018	
		Até o 1º Semestre	
EM GARANTIAS POR MEIO DE FUNDOS E PROGRAMAS (X)	0,00	0,00	

CONTRAGARANTIAS RECEBIDAS	SALDO EXERCÍCIO ANTERIOR	SALDO DO EXERCÍCIO 2018	
		Até o 1º Semestre	
TOTAL CONTRAGARANTIAS RECEBIDAS (XI) = (VII + VIII + IX + X)	0,00	0,00	


 JOSE LINCOLN SOBRAL MATOS
 052.695.205-91
 PREFEITO MUNICIPAL


 DIANNI CARVALHO DE AMORIM
 725.053.703-20
 CONTADORA GERAL


 VALNEIR MARQUES DE PINHO
 811.533.173-20
 CONTROLADORA GERAL

PREFEITURA MUNICIPAL DE SAO MIGUEL DO TAPUIO

PRAÇA MANOEL EVARISTO PAIVA - CNPJ: 06.716.906/0001-93

ANEXO XL

RELATÓRIO DE GESTÃO FISCAL DEMONSTRATIVO DAS OPERAÇÕES DE CRÉDITO ORÇAMENTO FISCAL E DA SEGURIDADE SOCIAL

Referência: JANEIRO/2018 A JUNHO/2018

Page 1 of 1

RGF - ANEXO 4 (LRF, art. 55, inciso I, alínea "d" e inciso III alínea "c")

RS 1

OPERAÇÕES DE CRÉDITO	VALOR REALIZADO	
	No Semestre de Referência	Até o Semestre de Referência (a)
Mobiliária	0,00	0,00
Internas	0,00	0,00
Externas	0,00	0,00
Contratual	0,00	0,00
Internas	0,00	0,00
Empréstimos	0,00	0,00
Aquisição Financiada de Bens e Arrendamento Mercantil Financeiro	0,00	0,00
Antecipação de Receita pela Venda a Termo de Bens e Serviços	0,00	0,00
Assunção, Reconhecimento e Confissão de Dívidas (LRF, art. 29, § 1º)	0,00	0,00
Operações de crédito previstas no art. 7º § 3º da RSF nº 43/2001 (I)	0,00	0,00
Externa	0,00	0,00
Empréstimos	0,00	0,00
Aquisição Financiada de Bens e Arrendamento Mercantil Financeiro	0,00	0,00
Antecipação de Receita pela Venda a Termo de Bens e Serviços	0,00	0,00
Assunção, Reconhecimento e Confissão de Dívidas (LRF, art. 29, § 1º)	0,00	0,00
Operações de crédito previstas no art. 7º § 3º da RSF nº 43/2001 (II)	0,00	0,00
TOTAL (III)	0,00	0,00

APURAÇÃO DO CUMPRIMENTO DOS LIMITES	VALOR	% SOBRE A RCL
RECEITA CORRENTE LÍQUIDA - RCL (IV)	37.476.093,81	100,00
OPERAÇÕES VEDADAS (V)	0,00	0,00
TOTAL CONSIDERADO PARA FINS DA APURAÇÃO DO CUMPRIMENTO DO LIMITE = (VI)=(IIIa+V-Ia-IIa)	0,00	0,00
LIMITE GERAL DEFINIDO POR RESOLUÇÃO DO SENADO FEDERAL PARA AS OPERAÇÕES DE CRÉDITO INTERNAS E EXTERNAS	5.996.175,01	16,00
LIMITE DE ALERTA (inciso III do §1º do art.59 da LRF)	5.396.557,51	14,40
OPERAÇÕES DE CRÉDITO POR ANTECIPAÇÃO DA RECEITA ORÇAMENTÁRIA	0,00	0,00
LIMITE DEFINIDO POR RESOLUÇÃO DO SENADO FEDERAL PARA AS OPERAÇÕES DE CRÉDITO POR ANTECIPAÇÃO DA RECEITA ORÇAMENTÁRIA	2.623.326,57	7,00

OUTRAS OPERAÇÕES QUE INTEGRAM A DÍVIDA CONSOLIDADA	VALOR REALIZADO	
	No Quadrimestre de Referência	Até o Quadrimestre de Referência (a)
Parcelamentos de Dívidas	0,00	0,00
Tributos	0,00	0,00
Contribuições Sociais	0,00	0,00
FGTS	0,00	0,00
Operações de reestruturação e recomposição do principal de dívidas	0,00	0,00

FONTE: SCPI - Contabilidade [8.21.25.275], PREFEITURA MUNICIPAL DE SAO MIGUEL DO TAPUIO

JOSE LINCOLN SOBRAL MATOS
052.695.205-91
PREFEITO MUNICIPAL

DIANNI CARVALHO DE AMORIM
725.053.703-20
CONTADORA GERAL

VALNEIR MARQUES DE PINHO
811.533.173-20
CONTROLADORA GERAL

FONTE: SCPI - Contabilidade [8.21.25.275], PREFEITURA MUNICIPAL DE SAO MIGUEL DO TAPUIO

PREFEITURA MUNICIPAL DE SAO MIGUEL DO TAPUIO

PRAÇA MANOEL EVARISTO PAIVA - CNPJ: 06.716.906/0001-93

ANEXO XLIII**RELATÓRIO DE GESTÃO FISCAL****DEMONSTRATIVO SIMPLIFICADO DO RELATÓRIO DE GESTÃO FISCAL****ORÇAMENTO FISCAL E DA SEGURIDADE SOCIAL**

Referência: JANEIRO A JUNHO/2018

Page 1 of 1

LRF, art. 48 – Anexo 6

R\$ 1

RECEITA CORRENTE LÍQUIDA	VALOR ATÉ O BIMESTRE	
Receita Corrente Líquida		37.476.093,81
Receita Corrente líquida Ajustada		37.476.093,81
DESPESA COM PESSOAL		
Despesa Total com Pessoal - DTP	19.895.441,82	53,09
Limite Máximo(Incisos I,II e III, art. 20 da LRF)	20.237.090,66	54,00
Limite Prudencial (§ único, art. 22 da LRF)	19.225.236,12	51,30
Limite de Alerta (inciso II do §1º do art.59 da LRF)	18.213.381,59	48,60
DÍVIDA CONSOLIDADA		
Dívida Consolidada Líquida	-333.388,75	-0,89
Limite Definido por Resolução do Senado Federal	44.971.312,57	120,00
GARANTIAS DE VALORES		
Total das Garantias Concedidas	0,00	0,00
Limite Definido por Resolução do Senado Federal	8.244.740,64	22,00
OPERAÇÕES DE CRÉDITO		
Operações de Crédito Internas e Externas	0,00	0,00
Limite Definido p/ Senado Federal para Op. de Crédito Externas e Internas	5.996.175,01	16,00
Operações de Crédito por Antecipação da Receita	0,00	0,00
Limite Definido p/ Senado Federal para Op. de Crédito por Antec. da Receita	2.623.326,57	7,00

JOSE LINCOLN SOBRAL MATOS
052.695.205-91
PREFEITO MUNICIPALDIANNI CARVALHO DE AMORIM
725.053.703-20
CONTADORA GERALVALNEIR MARQUES DE PINHO
811.533.173-20
CONTROLADORA GERAL