

**PREFEITURA DE SÃO MIGUEL DO TAPUIO**  
**RELATÓRIO DE GESTÃO FISCAL**  
**DEMONSTRATIVO CONSOLIDADO DA DESPESA COM PESSOAL**  
**ORÇAMENTOS FISCAIS E DA SEGURIDADE SOCIAL**  
**MAI/2019 A ABR/2020**

RGF – ANEXO 1 (LRF, art. 55, inciso I, alínea "a")

RS 1

DESPESA COM PESSOAL	DESPESAS EXECUTADAS (últimos 12 meses)												TOTAL (últimos 12 meses) (a)	INSCRITAS EM RESTOS A PAGAR NÃO PROCESSADOS (b)
	LIQUIDADAS													
	MAI/2019	JUN/2019	JUL/2019	AGO/2019	SET/2019	OUT/2019	NOV/2019	DEZ/2019	JAN/2020	FEV/2020	MAR/2020	ABR/2020		
DESPESA BRUTA COM PESSOAL(I)	1.911.378,04	1.904.232,30	1.839.363,49	1.879.531,33	1.893.323,67	1.891.108,11	1.894.337,24	2.973.388,05	1.638.939,61	2.149.636,07	1.984.846,93	1.892.673,24	23.852.758,08	0,00
Pessoal Ativo	1.911.378,04	1.904.232,30	1.839.363,49	1.879.531,33	1.893.323,67	1.891.108,11	1.894.337,24	2.973.388,05	1.638.939,61	2.149.636,07	1.984.846,93	1.892.673,24	23.852.758,08	0,00
Vencimentos, Vantagens e Outras Despesas Variáveis	1.579.012,32	1.577.044,02	1.507.039,39	1.561.083,11	1.563.804,84	1.560.240,40	1.565.332,72	2.440.401,34	1.321.122,38	1.895.003,41	1.573.409,87	1.609.665,85	19.753.159,65	0,00
Obrigações Patronais	332.365,72	327.188,28	332.324,10	318.448,22	329.518,83	330.867,71	329.004,52	532.986,71	317.817,23	254.632,66	411.437,06	283.007,39	4.099.598,43	0,00
Benefícios Previdenciários	0,00	0,00	0,00	0,00	0,00	0,00	0,00	0,00	0,00	0,00	0,00	0,00	0,00	0,00
Pessoal Inativo e Pensionistas	0,00	0,00	0,00	0,00	0,00	0,00	0,00	0,00	0,00	0,00	0,00	0,00	0,00	0,00
Aposentadorias, Reserva e Reformas	0,00	0,00	0,00	0,00	0,00	0,00	0,00	0,00	0,00	0,00	0,00	0,00	0,00	0,00
Pensões	0,00	0,00	0,00	0,00	0,00	0,00	0,00	0,00	0,00	0,00	0,00	0,00	0,00	0,00
Outros Benefícios Previdenciários	0,00	0,00	0,00	0,00	0,00	0,00	0,00	0,00	0,00	0,00	0,00	0,00	0,00	0,00
Outras despesas de pessoal decorrentes de contratos de terceirização (§1º do ar	0,00	0,00	0,00	0,00	0,00	0,00	0,00	0,00	0,00	0,00	0,00	0,00	0,00	0,00
DESPESAS NÃO COMPUTADAS (II) (§1º do art. 19 da LRF)	81.479,09	16.252,77	15.000,00	52.262,01	52.380,99	52.412,01	56.589,97	89.151,26	53.262,83	63.877,98	51.960,92	37.048,07	621.677,90	0,00
Indenizações por Demissão e Incentivos à Demissão Voluntária	0,00	0,00	0,00	0,00	0,00	0,00	0,00	0,00	0,00	0,00	0,00	0,00	0,00	0,00
Decorrentes de Decisão Judicial de período anterior ao da apuração	81.479,09	16.252,77	15.000,00	52.262,01	52.380,99	52.412,01	56.589,97	89.151,26	53.262,83	63.877,98	51.960,92	37.048,07	621.677,90	0,00
Despesas de Exercícios Anteriores de período anterior ao da apuração	0,00	0,00	0,00	0,00	0,00	0,00	0,00	0,00	0,00	0,00	0,00	0,00	0,00	0,00
Inativos e Pensionistas com Recursos Vinculados	0,00	0,00	0,00	0,00	0,00	0,00	0,00	0,00	0,00	0,00	0,00	0,00	0,00	0,00
<b>DESPESA LÍQUIDA COM PESSOAL (III) = (I-II)</b>	<b>1.829.898,95</b>	<b>1.887.979,53</b>	<b>1.824.363,49</b>	<b>1.827.269,32</b>	<b>1.840.942,68</b>	<b>1.838.696,10</b>	<b>1.837.747,27</b>	<b>2.884.236,79</b>	<b>1.585.676,78</b>	<b>2.085.758,09</b>	<b>1.932.886,01</b>	<b>1.855.625,17</b>	<b>23.231.080,18</b>	<b>0,00</b>
<b>APURAÇÃO DO CUMPRIMENTO DO LIMITE LEGAL</b>													<b>VALOR</b>	<b>% SOBRE RCL</b>
RECEITA CORRENTE LÍQUIDA - RCL (IV)													43.936.241,55	
(-) Transferências obrigatórias da União relativas às emendas individuais (art. 166-A, § 1º, da CF) (V)													1.813.320,69	
(-) Transferências obrigatórias da União relativas às emendas de bancada (art. 166, § 16 da CF) (VI)													0,00	
RECEITA CORRENTE LÍQUIDA AJUSTADA PARA CÁLCULO DOS LIMITES DA DESPESA COM PESSOAL (VII) = (IV - V - VI)													42.122.920,86	
DESPESA TOTAL COM PESSOAL - DTP (VIII) = (III + III b)													23.231.080,18	55,15
LIMITE MÁXIMO (IX) (incisos I, II e III, art. 20 da LRF)													25.273.752,52	60,00
LIMITE PRUDENCIAL (X) = (0,95 x IX) (parágrafo único do art. 22 da LRF)													24.010.064,89	57,00
LIMITE DE ALERTA (XI) = (0,90 x IX) (inciso II do §1º do art. 59 da LRF)													22.746.377,27	54,00

Nota:


1 - Durante o exercício, somente as despesas liquidadas são consideradas executadas. No encerramento do exercício, as despesas não liquidadas inscritas em restos a pagar não-processados são também consideradas executadas.


Dessa forma, para maior transparência, as despesas executadas estão segregadas em:


a) Despesas liquidadas, consideradas aquelas em que houve a entrega do material ou serviço, nos termos do art. 63 da Lei 4.320/64;


b) Despesas empenhadas mas não liquidadas, inscritas em Restos a Pagar não-processados, consideradas liquidadas no encerramento do exercício, por força inciso II do art.35 da Lei 4.320/64

2 - A Câmara Municipal não gastará mais de setenta por cento de sua receita com folha de pagamento, incluído o gasto com o subsídio de seus Vereadores, nos termos do Art. 29-A da Constituição Federal

  
**JOSE LINCOLN SOBRAL MATOS**  
052.695.205-91  
PREFEITO MUNICIPAL

  
**MÁRIA DA CRUZ PERREIRA DA SILVA**  
353.982.883-87  
TESOUREIRA

  
**VALNEIR MARQUES DE PINHO**  
811.533.173-20  
CONTROLADORA GERAL

  
**DIANNI CARVALHO DE AMORIM**  
725.053.703-20  
CONTADORA GERAL CRC 5808-O/8 PI

# PREFEITURA DE SÃO MIGUEL DO TAPUIO


## RELATÓRIO DE GESTÃO FISCAL


### DEMONSTRATIVO DA DÍVIDA CONSOLIDADA ORÇAMENTOS FISCAIS E DA SEGURIDADE SOCIAL JANEIRO/2020 A ABRIL/2020


RGF – ANEXO 2 (LRF, art. 55, inciso I, alínea "b")


R\$ 1

DÍVIDA CONSOLIDADA	SALDO DO EXERCÍCIO ANTERIOR	SALDO DO EXERCÍCIO DE 2020		
		1º Quadrimestre	2º Quadrimestre	3º Quadrimestre
DÍVIDA CONSOLIDADA - DC (I)	0,00	0,00	0,00	0,00
Dívida Mobiliária	0,00	0,00	0,00	0,00
Dívida Contratual	0,00	0,00	0,00	0,00
Empréstimos	0,00	0,00	0,00	0,00
Internos	0,00	0,00	0,00	0,00
Externos	0,00	0,00	0,00	0,00
Reestruturação da Dívida de Estados e Municípios	0,00	0,00	0,00	0,00
Internos	0,00	0,00	0,00	0,00
Financiamentos	0,00	0,00	0,00	0,00
Externos	0,00	0,00	0,00	0,00
Parcelamento e Renegociação de dívidas	0,00	0,00	0,00	0,00
De Tributos	0,00	0,00	0,00	0,00
De Contribuições Previdenciárias	0,00	0,00	0,00	0,00
De Demais Contribuições Sociais	0,00	0,00	0,00	0,00
Do FGTS	0,00	0,00	0,00	0,00
Com Instituição Não financeira	0,00	0,00	0,00	0,00
Demais Dívidas Contratuais	0,00	0,00	0,00	0,00
Precatórios Posteriores a 05/05/2000 (inclusive) - Vencidos e não pagos	0,00	0,00	0,00	0,00
Outras Dívidas	0,00	0,00	0,00	0,00
DEDUÇÕES (II)	0,00	0,00	0,00	0,00
Disponibilidade de Caixa	0,00	0,00	0,00	0,00
Disponibilidade de Caixa Bruta	0,00	0,00	0,00	0,00
(-) Restos a Pagar Processados	1.002.273,95	563.776,56	0,00	0,00
Demais Haveres Financeiros	0,00	0,00	0,00	0,00
DÍVIDA CONSOLIDADA LÍQUIDA <sup>2</sup> (DCL) (III) = (I - II)	0,00	0,00	0,00	0,00
RECEITA CORRENTE LÍQUIDA - RCL	41.481.633,51	43.936.241,55	0,00	0,00
(-) Transferências obrigatórias da União relativas às emendas individuais (art. 166-A, § 1º, da CF)	0,00	1.813.320,69	0,00	0,00
RECEITA CORRENTE LÍQUIDA AJUSTADA PARA CÁLCULO DOS LIMITES DE ENDIVIDAMENTO (VI) = (IV - V)	41.481.633,51	42.122.920,86	0,00	0,00
% da DC sobre a RCL (I/VI)	0,00	0,00	0,00	0,00
% da DCL sobre a RCL (III/VI)	0,00	0,00	0,00	0,00
LIMITE DEFINIDO POR RESOLUÇÃO DO SENADO FEDERAL - <120%>	49.777.960,21	50.547.505,03	0,00	0,00
LIMITE DE ALERTA (inciso III do § 1º do art. 59 da LRF) - <108%>	44.800.164,19	45.492.754,53	0,00	0,00
OUTROS VALORES NÃO INTEGRANTES DA DC	SALDO DO EXERCÍCIO ANTERIOR	SALDO DO EXERCÍCIO DE 2020		
		1º Quadrimestre	2º Quadrimestre	3º Quadrimestre
PRECATÓRIOS ANTERIORES A 05/05/2000	0,00	0,00	0,00	0,00
PRECATÓRIOS POSTERIORES A 05/05/2000 (Não incluídos na DCL)	0,00	0,00	0,00	0,00
PASSIVO ATUARIAL	0,00	0,00	0,00	0,00
INSUFICIÊNCIA FINANCEIRA	1.002.273,95	563.776,56	0,00	0,00
DEPÓSITOS E CONSIGNAÇÕES SEM CONTRAPARTIDA	3.893.312,72	3.967.830,73	0,00	0,00
RP NÃO-PROCESSADOS	34.904,64	34.904,64	0,00	0,00
ANTECIPAÇÕES DE RECEITA ORÇAMENTÁRIA – ARO	0,00	0,00	0,00	0,00
DÍVIDA CONTRATUAL DE PPP	0,00	0,00	0,00	0,00
APROPRIAÇÃO DE DEPÓSITOS JUDICIAIS - LC 151/2015	0,00	0,00	0,00	0,00

  
 JOSE LINCOLN SOBRAL MATOS  
 052.695.205-91  
 PREFEITO MUNICIPAL

  
 MARIA DA CRUZ FERREIRA DA SILVA  
 353.982.883-87  
 TESOUREIRA

  
 VALNEIR MARQUES DE PINHO  
 811.533.173-20  
 CONTROLADORA GERAL

  
 DIANNI CARVALHO DE AMORIM  
 725.053.703-20  
 CONTADORA GERAL CRC 5808-O/8 PI

**PREFEITURA DE SÃO MIGUEL DO TAPUIO**  
**RELATÓRIO DE GESTÃO FISCAL**  
**DEMONSTRATIVO DAS GARANTIAS E CONTRAGARANTIAS DE VALORES**  
**ORÇAMENTOS FISCAIS E DA SEGURIDADE SOCIAL**  
**JANEIRO/2020 A ABRIL/2020**

RGF – ANEXO 3 (LRF, art. 55, inciso I, alínea "c" e art. 40, § 1º)

R\$ 1

GARANTIAS CONCEDIDAS	SALDO DO EXERCÍCIO ANTERIOR	SALDO DO EXERCÍCIO DE 2020		
		1º Quadrimestre	2º Quadrimestre	3º Quadrimestre
AOS ESTADOS (I)	0,00	0,00	0,00	0,00
Em Operações de Crédito Externas	0,00	0,00	0,00	0,00
Em Operações de Crédito Internas	0,00	0,00	0,00	0,00
AOS MUNICÍPIOS (II)	0,00	0,00	0,00	0,00
Em Operações de Crédito Externas	0,00	0,00	0,00	0,00
Em Operações de Crédito Internas	0,00	0,00	0,00	0,00
ÀS ENTIDADES CONTROLADAS (III)	0,00	0,00	0,00	0,00
Em Operações de Crédito Externas	0,00	0,00	0,00	0,00
Em Operações de Crédito Internas	0,00	0,00	0,00	0,00
POR MEIO DE FUNDOS E PROGRAMAS (IV)	0,00	0,00	0,00	0,00
<b>TOTAL GARANTIAS CONCEDIDAS (V) = (I + II + III + IV)</b>	<b>0,00</b>	<b>0,00</b>	<b>0,00</b>	<b>0,00</b>
RECEITA CORRENTE LÍQUIDA - RCL (VI)	41.481.633,51	43.936.241,55	0,00	0,00
(-) Transferências obrigatórias da União relativas às emendas individuais (art. 166-A, § 1º, da CF) (VII)	0,00	1.813.320,69	0,00	0,00
<b>RECEITA CORRENTE LÍQUIDA AJUSTADA PARA CÁLCULO DOS LIMITES DE ENDIVIDAMENTO (VIII) = (VI - VII)</b>	<b>41.481.633,51</b>	<b>42.122.920,86</b>	<b>0,00</b>	<b>0,00</b>
% do TOTAL DAS GARANTIAS sobre a RCL AJUSTADA (V/VIII)	0,00	0,00	0,00	0,00
LIMITE DEFINIDO POR RESOLUÇÃO DO SENADO FEDERAL - <22%>	9.125.959,37	9.267.042,59	0,00	0,00
LIMITE DE ALERTA (inciso III do §1º do art. 59 da LRF) - <19,8%>	8.213.363,43	8.340.338,33	0,00	0,00

CONTRAGARANTIAS RECEBIDAS	SALDO DO EXERCÍCIO ANTERIOR	SALDO DO EXERCÍCIO DE 2020		
		1º Quadrimestre	2º Quadrimestre	3º Quadrimestre
DOS ESTADOS (IX)	0,00	0,00	0,00	0,00
Em Garantia às operações de Crédito Externas	0,00	0,00	0,00	0,00
Em Garantia às operações de Crédito Internas	0,00	0,00	0,00	0,00
DOS MUNICÍPIOS (X)	0,00	0,00	0,00	0,00
Em Garantia às operações de Crédito Externas	0,00	0,00	0,00	0,00
Em Garantia às operações de Crédito Internas	0,00	0,00	0,00	0,00
DAS ENTIDADES CONTROLADAS (XI)	0,00	0,00	0,00	0,00
Em Garantia às operações de Crédito Externas	0,00	0,00	0,00	0,00
Em Garantia às operações de Crédito Internas	0,00	0,00	0,00	0,00
EM GARANTIAS POR MEIO DE FUNDOS E PROGRAMAS (XII)	0,00	0,00	0,00	0,00
<b>TOTAL CONTRAGARANTIAS RECEBIDAS (XIII) = (IX + X + XI + XII)</b>	<b>0,00</b>	<b>0,00</b>	<b>0,00</b>	<b>0,00</b>

JOSE LINCOLN SOBRAL MATOS  
052.695.205-91  
PREFEITO MUNICIPAL

MARIA DA CRUZ PÉRREIRA DA SILVA  
353.982.883-87  
TESOUREIRA

VALNEIR MARQUES DE PINHO  
811.533.173-20  
CONTROLADORA GERAL

DIANNI CARVALHO DE AMORIM  
725.053.703-20  
CONTADORA GERAL CRC 5808-O/8 PI

# PREFEITURA DE SÃO MIGUEL DO TAPUIO

## RELATÓRIO DE GESTÃO FISCAL DEMONSTRATIVO DAS OPERAÇÕES DE CRÉDITO ORÇAMENTOS FISCAIS E DA SEGURIDADE SOCIAL JANEIRO/2020 A ABRIL/2020

RGF – ANEXO 4 (LRF, art. 55, inciso I, alínea "d" e inciso III alínea "c")

RS 1

OPERAÇÕES DE CRÉDITO	VALOR REALIZADO	
	No Quadrimestre de Referência	Até o Quadrimestre de Referência (a)
Mobiliária	0,00	0,00
Interna	0,00	0,00
Externa	0,00	0,00
Contratual	0,00	0,00
Interna	0,00	0,00
Empréstimos	0,00	0,00
Aquisição Financiada de Bens e Arrendamento Mercantil Financeiro	0,00	0,00
Antecipação de Receita pela Venda a Termo de Bens e Serviços	0,00	0,00
Assunção, Reconhecimento e Confissão de Dívidas (LRF, art. 29, § 1º)	0,00	0,00
Operações de crédito não sujeitas ao limite para fins de contratação 1 (I)	0,00	0,00
Externa	0,00	0,00
Empréstimos	0,00	0,00
Aquisição Financiada de Bens e Arrendamento Mercantil Financeiro	0,00	0,00
Antecipações de Receitas pela Venda a Termo de Bens e Serviços	0,00	0,00
Assunção, Reconhecimento e Confissão de Dívidas (LRF, art. 29, § 1º)	0,00	0,00
Operações de crédito não sujeitas ao limite para fins de contratação 1 (II)	0,00	0,00
TOTAL (III)	0,00	0,00

APURAÇÃO DO CUMPRIMENTO DOS LIMITES	VALOR	% SOBRE A RCL
RECEITA CORRENTE LÍQUIDA – RCL (IV)	43.936.241,55	0,00
(-) Transferências obrigatórias da União relativas às emendas individuais (§ 1º, art. 166-A da CF) (V)	1.813.320,69	0,00
RECEITA CORRENTE LÍQUIDA AJUSTADA PARA CÁLCULO DOS LIMITES DE ENDIVIDAMENTO (VI) = (IV - V)	42.122.920,86	0,00
OPERAÇÕES VEDADAS (VII)	0,00	0,00
TOTAL CONSIDERADO PARA FINS DA APURAÇÃO DO CUMPRIMENTO DO LIMITE (VIII) = (IIIa + VII - Ia - IIa)	0,00	0,00
LIMITE GERAL DEFINIDO POR RESOLUÇÃO DO SENADO FEDERAL PARA AS OPERAÇÕES DE CRÉDITO INTERNAS E EXTERNAS	6.739.667,34	16,00
LIMITE DE ALERTA (inciso III do §1º do art. 59 da LRF) - <14.4%>	6.065.700,60	14,40
OPERAÇÕES DE CRÉDITO POR ANTECIPAÇÃO DA RECEITA ORÇAMENTÁRIA	0,00	0,00
LIMITE DEFINIDO POR RESOLUÇÃO DO SENADO FEDERAL PARA AS OPERAÇÕES DE CRÉDITO POR ANTECIPAÇÃO DA RECEITA ORÇAMENTÁRIA	2.948.604,46	7,00

OUTRAS OPERAÇÕES QUE INTEGRAM A DÍVIDA CONSOLIDADA	VALOR REALIZADO	
	No Quadrimestre de Referência	Até o Quadrimestre de Referência (a)
Parcelamentos de Dívidas	0,00	0,00
Tributos	0,00	0,00
Contribuições Previdenciárias	0,00	0,00
FGTS	0,00	0,00
Operações de reestruturação e recomposição do principal de dívidas	0,00	0,00

JOSE LINCOLN SOBRAL MATOS  
052.695.205-91  
PREFEITO MUNICIPAL

MARIA DA CRUZ PERREIRA DA SILVA  
353.982.883-87  
TESOUREIRA

VALNEIR MARQUES DE PINHO  
811.533.173-20  
CONTROLADORA GERAL

DIANNI CARVALHO DE AMORIM  
725.053.703-20  
CONTADORA GERAL CRC 5808-O/8 PI

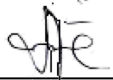
**PREFEITURA DE SÃO MIGUEL DO TAPUIO**  
**RELATÓRIO DE GESTÃO FISCAL**  
**DEMONSTRATIVO CONSOLIDADO DA DISPONIBILIDADE DE CAIXA E DOS RESTOS A PAGAR**  
**ORÇAMENTOS FISCAIS E DA SEGURIDADE SOCIAL**  
Referência: JANEIRO A DEZEMBRO /2020


1 of 1


RGF – ANEXO 5 (LRF, art. 55, Inciso III, alínea "a")


R\$ 1

DESTINAÇÃO DE RECURSOS	DISPONIBILIDADE DE CAIXA BRUTA (a)	OBRIGAÇÕES FINANCEIRAS			INSUFICIÊNCIA FINANCEIRA VERIFICADA NO CONSÓRCIO PÚBLICO (f)	DISPONIBILIDADE DE CAIXA LÍQUIDA (Antes da Inscrição em Restos a Pagar Não Processados) (g)=(a-(b+c+d+e)-f)	RESTOS A PAGAR EMPENHADOS E NÃO LIQUIDADOS DO EXERCÍCIO (h)	EMPENHOS NÃO LIQUIDADOS CANCELADOS (Não Inscritos por Insuficiência Financeira)	DISPONIBILIDADE DE CAIXA LÍQUIDA (Após a Inscrição em Restos a Pagar Não Processados) (i) = (g - h)	
		Restos a Pagar Liquidados e Não Pagos		Restos a Pagar Empenhados e Não Liquidados de Exercícios Anteriores (d)						Demais Obrigações Financeiras (e)
		De Exercícios Anteriores (b)	Do Exercício (c)							
TOTAL DOS RECURSOS NÃO VINCULADOS - Contrato de	1.210.638,95	50.825,09	379.135,20	64,76	834.563,37	0,00	-53.949,47	1.357.867,86	0,00	-1.411.817,33
Recursos Ordinários	1.003.679,82	50.825,09	379.135,20	64,76	834.563,37	0,00	-260.908,60	1.357.867,86	0,00	-1.618.776,46
Outros Recursos não Vinculados	206.959,13	0,00	0,00	0,00	0,00	0,00	206.959,13	0,00	0,00	206.959,13
TOTAL DOS RECURSOS VINCULADOS (II)	9.071.812,87	512.951,47	114.531,10	34.839,88	3.860.761,17	0,00	4.548.729,25	1.640.700,84	0,00	2.908.028,41
Receitas de Impostos e de Transferência de Impostos - Educa	-376.554,39	7.500,29	2.238,62	0,00	0,00	0,00	-386.293,30	195.555,40	0,00	-581.848,70
Transferências do FUNDEB	-938.857,97	1.515,82	85.880,38	0,00	0,00	0,00	-1.026.254,17	8.334,40	0,00	-1.034.588,57
Outros Recursos Vinculados à Educação	279.093,10	81.435,24	0,00	0,00	0,00	0,00	197.657,86	74,60	0,00	197.583,26
Receitas de Impostos e de Transferência de Impostos - Saúde	-968.032,07	413.580,12	0,00	0,00	0,00	0,00	-1.381.612,19	141.247,49	0,00	-1.522.859,68
Outros Recursos Vinculados à Saúde	2.469.185,89	8.920,00	26.412,10	0,00	0,00	0,00	2.433.853,79	1.277.963,25	0,00	1.155.890,54
Recursos Vinculados à Assistência Social	330.914,30	0,00	0,00	0,00	0,00	0,00	330.914,30	16.566,67	0,00	314.347,63
Recursos Vinculados ao RPPS - Plano Previdenciário	0,00	0,00	0,00	0,00	0,00	0,00	0,00	0,00	0,00	0,00
Recursos Vinculados ao RPPS - Plano Financeiro	0,00	0,00	0,00	0,00	0,00	0,00	0,00	0,00	0,00	0,00
Recursos de Operações de Crédito (exceto vinculados à Educ	0,00	0,00	0,00	0,00	0,00	0,00	0,00	0,00	0,00	0,00
Recursos de Alienação de Bens/Ativos	0,00	0,00	0,00	0,00	0,00	0,00	0,00	0,00	0,00	0,00
Outros Recursos Vinculados	8.276.064,01	0,00	0,00	34.839,88	3.860.761,17	0,00	4.380.462,96	959,03	0,00	4.379.503,93
TOTAL (III) = (I + II)	10.282.451,82	563.776,56	493.666,30	34.904,64	4.695.324,54	0,00	4.494.779,78	2.998.568,70	0,00	1.496.211,08

  
JOSE LINCILN SOBRAL MATOS  
052.695.205-91  
PREFEITO MUNICIPAL

  
MARIA DA CRUZ PERREIRA DA SILVA  
353.982.883-87  
TESOUREIRA

  
VALNEIR MARQUES DE PINHO  
811.533.173-20  
CONTROLADORA GERAL

  
DIANNI CARVALHO DE AMORIM  
725.053.703-20  
CONTADORA GERAL CRC 5808-O/8 PI

**PREFEITURA DE SÃO MIGUEL DO TAPUIO**  
**RELATÓRIO DE GESTÃO FISCAL**  
**DEMONSTRATIVO SIMPLIFICADO DO RELATÓRIO DE GESTÃO FISCAL**  
**ORÇAMENTOS FISCAIS E DA SEGURIDADE SOCIAL**  
**JANEIRO/2020 A ABRIL/2020**

LRF, art. 48 – Anexo 6

RS 1

RECEITA CORRENTE LÍQUIDA	VALOR
Receita Corrente líquida	43.936.241,55
Receita Corrente Líquida Ajustada para Cálculo dos Limites de Endividamento	42.122.920,86
Receita Corrente Líquida Ajustada para Cálculo dos Limites da Despesa com Pessoal	42.122.920,86

DESPESA COM PESSOAL	VALOR	% SOBRE A RCL
Despesa Total com Pessoal - DTP	23.231.080,18	55,15
Limite Máximo (incisos I, II e III, art. 20 da LRF) - <%>	25.273.752,52	60,00
Limite Prudencial (parágrafo único, art. 22 da LRF) - <%>	24.010.064,89	57,00
Limite de Alerta (inciso II do §1º do art. 59 da LRF) - <%>	22.746.377,27	54,00

DÍVIDA CONSOLIDADA	VALOR	% SOBRE A RCL
Dívida Consolidada Líquida	0,00	0,00
Limite Definido por Resolução do Senado Federal	50.547.505,03	120,00

GARANTIAS DE VALORES	VALOR	% SOBRE A RCL
Total das Garantias Concedidas	0,00	0,00
Limite Definido por Resolução do Senado Federal	9.267.042,59	22,00

OPERAÇÕES DE CRÉDITOS	VALOR	% SOBRE A RCL
Operações de Crédito Internas e Externas	0,00	0,00
Limite Definido pelo Senado Federal para Operações de Crédito Externas e Internas	6.739.667,34	16,00
Operações de Crédito por Antecipação da Receita	0,00	0,00
Limite Definido pelo Senado Federal para Operações de Crédito por Antecipação da Receita	2.948.604,46	7,00



JOSE LINCOLN SOBRAL MATOS  
052.695.205-91  
PREFEITO MUNICIPAL



MARIA DA CRUZ PERREIRA DA SILVA  
353.982.883-87  
TESOUREIRA



VALNEIR MARQUES DE PINHO  
811.533.173-20  
CONTROLADORA GERAL



DIANNI CARVALHO DE AMORIM  
725.053.703-20  
CONTADORA GERAL CRC 5808-O/8 PI