

PREFEITURA MUNICIPAL DE SAO MIGUEL DO TAPUIO
RELATÓRIO DE GESTÃO FISCAL
DEMONSTRATIVO DA DESPESA COM PESSOAL
ORÇAMENTOS FISCAIS E DA SEGURIDADE SOCIAL
SET/2018 A AGO/2019

RGF – ANEXO 1 (LRF, art. 55, inciso I, alínea "a")

RS 1

DESPESA COM PESSOAL	DESPESAS EXECUTADAS (últimos 12 meses)												TOTAL (últimos 12 meses) (a)	INSCRITAS EM RESTOS A PAGAR NÃO PROCESSADOS (b)
	LIQUIDADAS													
	SET/2018	OUT/2018	NOV/2018	DEZ/2018	JAN/2019	FEV/2019	MAR/2019	ABR/2019	MAI/2019	JUN/2019	JUL/2019	AGO/2019		
DESPESA BRUTA COM PESSOAL(I)	1.676.566,01	1.695.625,59	1.681.628,03	2.583.990,14	1.376.751,79	1.756.850,58	1.753.978,90	1.733.792,44	1.831.507,55	1.824.361,81	1.757.383,94	1.799.660,84	21.472.097,62	0,00
Pessoal Ativo	1.676.566,01	1.695.625,59	1.681.628,03	2.583.990,14	1.376.751,79	1.756.850,58	1.753.978,90	1.733.792,44	1.831.507,55	1.824.361,81	1.757.383,94	1.799.660,84	21.472.097,62	0,00
Vencimentos, Vantagens e Outras Despesas Variáveis	1.371.169,27	1.433.937,23	1.435.263,80	2.212.890,61	1.250.512,86	1.557.552,12	1.529.012,86	1.503.198,09	1.513.544,70	1.511.576,40	1.439.462,71	1.495.615,49	18.253.736,14	0,00
Obrigações Patronais	305.396,74	261.688,36	246.364,23	371.099,53	126.238,93	199.298,46	224.966,04	230.594,35	317.962,85	312.785,41	317.921,23	304.045,35	3.218.361,48	0,00
Benefícios Previdenciários	0,00	0,00	0,00	0,00	0,00	0,00	0,00	0,00	0,00	0,00	0,00	0,00	0,00	0,00
Pessoal Inativo e Pensionistas	0,00	0,00	0,00	0,00	0,00	0,00	0,00	0,00	0,00	0,00	0,00	0,00	0,00	0,00
Aposentadorias, Reserva e Reformas	0,00	0,00	0,00	0,00	0,00	0,00	0,00	0,00	0,00	0,00	0,00	0,00	0,00	0,00
Pensões	0,00	0,00	0,00	0,00	0,00	0,00	0,00	0,00	0,00	0,00	0,00	0,00	0,00	0,00
Outros Benefícios Previdenciários	0,00	0,00	0,00	0,00	0,00	0,00	0,00	0,00	0,00	0,00	0,00	0,00	0,00	0,00
Outras despesas de pessoal decorrentes de contratos de terceirização (§1º do art. 19 da LRF)	0,00	0,00	0,00	0,00	0,00	0,00	0,00	0,00	0,00	0,00	0,00	0,00	0,00	0,00
DESPESAS NÃO COMPUTADAS (II) (§1º do art. 19 da LRF)	500.599,64	521.216,48	516.783,15	680.013,14	393.250,58	445.062,30	491.357,42	433.586,68	463.463,85	421.953,85	412.606,69	443.373,08	5.723.266,86	0,00
Indenizações por Demissão e Incentivos à Demissão Voluntária	0,00	0,00	0,00	0,00	0,00	0,00	0,00	0,00	0,00	0,00	0,00	0,00	0,00	0,00
Decorrentes de Decisão Judicial de período anterior ao da apuração	36.261,74	45.985,30	35.961,79	69.792,86	35.451,48	46.182,37	37.705,86	38.188,88	81.479,09	16.252,77	15.000,00	52.262,01	510.524,15	0,00
Despesas de Exercícios Anteriores de período anterior ao da apuração	0,00	0,00	0,00	0,00	0,00	0,00	0,00	0,00	0,00	0,00	0,00	0,00	0,00	0,00
Inativos e Pensionistas com Recursos Vinculados	0,00	0,00	0,00	0,00	0,00	0,00	0,00	0,00	0,00	0,00	0,00	0,00	0,00	0,00
Programas com Saúde(Acordão 1.153/2014 TCE-PI)	464.337,90	475.231,18	480.821,36	610.220,28	357.799,10	398.879,93	453.651,56	395.397,80	381.984,76	405.701,08	397.606,69	391.111,07	5.212.742,71	0,00
DESPESA LÍQUIDA COM PESSOAL (III) = (I-II)	1.175.966,37	1.174.409,11	1.164.844,88	1.903.977,00	983.501,21	1.311.788,28	1.262.621,48	1.300.205,76	1.368.043,70	1.402.407,96	1.344.777,25	1.356.287,76	15.748.830,76	0,00

PREFEITURA MUNICIPAL DE SAO MIGUEL DO TAPUIO
RELATÓRIO DE GESTÃO FISCAL
DEMONSTRATIVO DA DESPESA COM PESSOAL
ORÇAMENTOS FISCAIS E DA SEGURIDADE SOCIAL
SET/2018 A AGO/2019

RGF – ANEXO 1 (LRF, art. 55, inciso I, alínea "a")

RS 1

APURAÇÃO DO CUMPRIMENTO DO LIMITE LEGAL	VALOR	% SOBRE RCL
RECEITA CORRENTE LÍQUIDA - RCL (IV)	30.351.348,01	
(-) Transferências obrigatórias da União relativas às emendas individuais(V) (§13, art. 166 da CF)	2.478.366,75	
=RECEITA CORRENTE LÍQUIDA AJUSTADA (VI)	27.872.981,26	
DESPESA TOTAL COM PESSOAL - DTP (VII) = (III a + III b)	15.748.830,76	56,50
LIMITE MÁXIMO (VIII) (incisos I, II e III, art. 20 da LRF)	15.051.409,88	54,00
LIMITE PRUDENCIAL (IX) = (0,95 x VIII) (parágrafo único do art. 22 da LRF)	14.298.839,39	51,30
LIMITE DE ALERTA (X) = (0,90 x VIII) (inciso II do §1º do art. 59 da LRF)	13.546.268,89	48,60

TRAJETÓRIA DE RETORNO AO LIMITE DA DESPESA TOTAL COM PESSOAL		
2019		
2º Quadrimestre		
Limite Máximo (a)	% TPD (b)	% Excedente (c) = (b - a)
54%	56,5%	2,5%

Nota:

1 - Durante o exercício, somente as despesas liquidadas são consideradas executadas. No encerramento do exercício, as despesas não liquidadas inscritas em restos a pagar não-processados são também consideradas executadas.

Dessa forma, para maior transparência, as despesas executadas estão segregadas em:

a) Despesas liquidadas, consideradas aquelas em que houve a entrega do material ou serviço, nos termos do art. 63 da Lei 4.320/64;

b) Despesas empenhadas mas não liquidadas, inscritas em Restos a Pagar não-processados, consideradas liquidadas no encerramento do exercício, por força inciso II do art.35 da Lei 4.320/64

2 - A Câmara Municipal não gastará mais de setenta por cento de sua receita com folha de pagamento, incluído o gasto com o subsídio de seus Vereadores, nos termos do Art. 29-A da Constituição Federal

JOSE LINCOLN SOBRAL MATOS
052.695.205-91
PREFEITO MUNICIPAL

MARIA DA CRUZ PERREIRA DA SILVA
535.982.883-87
TESOUREIRA

VALNEIR MARQUÊS DE PINHO
811.533.173-20
CONTROLADORA GERAL

DIANNI CARVALHO DE AMORIM
725.053.703-20
CONTADORA GERAL CRC 5808-O/8

PREFEITURA MUNICIPAL DE SAO MIGUEL DO TAPUIO

RELATÓRIO DE GESTÃO FISCAL


DEMONSTRATIVO DA DÍVIDA CONSOLIDADA ORÇAMENTOS FISCAIS E DA SEGURIDADE SOCIAL JANEIRO/2019 A AGOSTO/2019


RGF – ANEXO 2 (LRF, art. 55, inciso I, alínea "b")


R\$ 1


DÍVIDA CONSOLIDADA	SALDO DO EXERCÍCIO ANTERIOR	SALDO DO EXERCÍCIO DE 2019		
		1º Quadrimestre	2º Quadrimestre	3º Quadrimestre
DÍVIDA CONSOLIDADA - DC (I)	559.203,80	716.732,39	885.755,04	0,00
Dívida Mobiliária	0,00	0,00	0,00	0,00
Dívida Contratual	0,00	0,00	0,00	0,00
Empréstimos	0,00	0,00	0,00	0,00
Internos	0,00	0,00	0,00	0,00
Externos	0,00	0,00	0,00	0,00
Reestruturação da Dívida de Estados e Municípios	0,00	0,00	0,00	0,00
Financiamentos	0,00	0,00	0,00	0,00
Internos	0,00	0,00	0,00	0,00
Externos	0,00	0,00	0,00	0,00
Parcelamento e Renegociação de dívidas	0,00	0,00	0,00	0,00
De Tributos	0,00	0,00	0,00	0,00
De Contribuições Previdenciárias	0,00	0,00	0,00	0,00
De Demais Contribuições Sociais	0,00	0,00	0,00	0,00
Do FGTS	0,00	0,00	0,00	0,00
Com Instituição Não financeira	0,00	0,00	0,00	0,00
Demais Dívidas Contratuais	0,00	0,00	0,00	0,00
Precatórios Posteriores a 05/05/2000 (inclusive) - Vencidos e não pagos	559.203,80	716.732,39	885.755,04	0,00
Outras Dívidas	0,00	0,00	0,00	0,00
DEDUÇÕES (II)	0,00	0,00	0,00	0,00
Disponibilidade de Caixa	0,00	0,00	0,00	0,00
Disponibilidade de Caixa Bruta	0,00	0,00	0,00	0,00
(-) Restos a Pagar Processados	1.454.108,56	358.884,80	145.706,39	0,00
Demais Haveres Financeiros	0,00	0,00	0,00	0,00
DÍVIDA CONSOLIDADA LÍQUIDA ² (DCL) (III) = (I - II)	559.203,80	716.732,39	885.755,04	0,00
RECEITA CORRENTE LÍQUIDA - RCL	30.482.446,49	30.843.050,76	30.351.348,01	0,00
% da DC sobre a RCL (I/RCL)	1,83	2,32	2,92	0,00
% da DCL sobre a RCL (III/RCL)	1,83	2,32	2,92	0,00
LIMITE DEFINIDO POR RESOLUÇÃO DO SENADO FEDERAL - <	36.578.935,79	37.011.660,91	36.421.617,61	0,00
LIMITE DE ALERTA (inciso III do § 1º do art. 59 da LRF) - <108%>	32.921.042,21	33.310.494,82	32.779.455,85	0,00

OUTROS VALORES NÃO INTEGRANTES DA DC	SALDO DO EXERCÍCIO ANTERIOR	SALDO DO EXERCÍCIO DE 2019		
		1º Quadrimestre	2º Quadrimestre	3º Quadrimestre
PRECATÓRIOS ANTERIORES A 05/05/2000	123.468,03	123.468,03	91.171,54	0,00
PRECATÓRIOS POSTERIORES A 05/05/2000 (Não incluídos na DCL)	0,00	0,00	0,00	0,00
PASSIVO ATUARIAL	0,00	0,00	0,00	0,00
INSUFICIÊNCIA FINANCEIRA	1.454.108,56	358.884,80	145.706,39	0,00
DEPÓSITOS E CONSIGNAÇÕES SEM CONTRAPARTIDA	3.304.355,54	3.717.937,67	3.707.468,92	0,00
RP NÃO-PROCESSADOS	295.688,08	49.708,56	49.708,56	0,00
ANTECIPAÇÕES DE RECEITA ORÇAMENTÁRIA – ARO	0,00	0,00	0,00	0,00
DÍVIDA CONTRATUAL DE PPP	0,00	0,00	0,00	0,00
APROPRIAÇÃO DE DEPÓSITOS JUDICIAIS - LC 151/2015	0,00	0,00	0,00	0,00


JOSE LINCOLN SOBRAL MATOS
052.695.205-91
PREFEITO MUNICIPAL


MARIA DA CRUZ PERREIRA DA SILVA
535.982.883-87
TESOUREIRA


VALNEIR MARQUES DE PINHO
811.533.173-20
CONTROLADORA GERAL


DIANNI CARVALHO DE AMORIM
725.053.703-20
CONTADORA GERAL CRC 5808-O/8

PREFEITURA MUNICIPAL DE SAO MIGUEL DO TAPUIO

RELATÓRIO DE GESTÃO FISCAL DEMONSTRATIVO DAS GARANTIAS E CONTRAGARANTIAS DE VALORES ORÇAMENTOS FISCAIS E DA SEGURIDADE SOCIAL JANEIRO/2019 A AGOSTO/2019

RGF - ANEXO 3 (LRF, art. 55, inciso I, alínea "c" e art. 40, § 1º)

R\$ 1

GARANTIAS CONCEDIDAS	SALDO DO EXERCÍCIO ANTERIOR	SALDO DO EXERCÍCIO DE 2019		
		1º Quadrimestre	2º Quadrimestre	3º Quadrimestre
AOS ESTADOS (I)	0,00	0,00	0,00	0,00
Em Operações de Crédito Externas	0,00	0,00	0,00	0,00
Em Operações de Crédito Internas	0,00	0,00	0,00	0,00
AOS MUNICÍPIOS (II)	0,00	0,00	0,00	0,00
Em Operações de Crédito Externas	0,00	0,00	0,00	0,00
Em Operações de Crédito Internas	0,00	0,00	0,00	0,00
ÀS ENTIDADES CONTROLADAS (III)	0,00	0,00	0,00	0,00
Em Operações de Crédito Externas	0,00	0,00	0,00	0,00
Em Operações de Crédito Internas	0,00	0,00	0,00	0,00
POR MEIO DE FUNDOS E PROGRAMAS (IV)	0,00	0,00	0,00	0,00
TOTAL GARANTIAS CONCEDIDAS (V) = (I + II + III + IV)	0,00	0,00	0,00	0,00
RECEITA CORRENTE LÍQUIDA - RCL (VI)	30.482.446,49	30.843.050,76	30.351.348,01	0,00
% do TOTAL DAS GARANTIAS sobre a RCL	0,00	0,00	0,00	0,00
LIMITE DEFINIDO POR RESOLUÇÃO DO SENADO FEDERAL - <	6.706.138,23	6.785.471,17	6.677.296,56	0,00
LIMITE DE ALERTA (inciso III do §1º do art. 59 da LRF) - <19,8%>	6.035.524,41	6.106.924,05	6.009.566,91	0,00

CONTRAGARANTIAS RECEBIDAS	SALDO DO EXERCÍCIO ANTERIOR	SALDO DO EXERCÍCIO DE 2019		
		1º Quadrimestre	2º Quadrimestre	3º Quadrimestre
DOS ESTADOS (VII)	0,00	0,00	0,00	0,00
Em Garantia às operações de Crédito Externas	0,00	0,00	0,00	0,00
Em Garantia às operações de Crédito Internas	0,00	0,00	0,00	0,00
DOS MUNICÍPIOS (VIII)	0,00	0,00	0,00	0,00
Em Garantia às operações de Crédito Externas	0,00	0,00	0,00	0,00
Em Garantia às operações de Crédito Internas	0,00	0,00	0,00	0,00
DAS ENTIDADES CONTROLADAS (IX)	0,00	0,00	0,00	0,00
Em Garantia às operações de Crédito Externas	0,00	0,00	0,00	0,00
Em Garantia às operações de Crédito Internas	0,00	0,00	0,00	0,00
EM GARANTIAS POR MEIO DE FUNDOS E PROGRAMAS (X)	0,00	0,00	0,00	0,00
TOTAL CONTRAGARANTIAS RECEBIDAS (XI) = (VII + VIII + IX)	0,00	0,00	0,00	0,00

JOSE LINCOLN SOBRAL MATOS
052.695.205-91
PREFEITO MUNICIPAL

MARIA DA CRUZ PERREIRA DA SILVA
535.982.883-87
TESOUREIRA

VALNEIR MARQUES DE PINHO
811.533.173-20
CONTROLADORA GERAL

DIANNI CARVALHO DE AMORIM
725.053.703-20
CONTADORA GERAL CRC 5808-O/8

PREFEITURA MUNICIPAL DE SAO MIGUEL DO TAPUIO

RELATÓRIO DE GESTÃO FISCAL DEMONSTRATIVO DAS OPERAÇÕES DE CRÉDITO ORÇAMENTOS FISCAIS E DA SEGURIDADE SOCIAL JANEIRO/2019 A AGOSTO/2019

RGF – ANEXO 4 (LRF, art. 55, inciso I, alínea "d" e inciso III alínea "c")

R\$ 1

OPERAÇÕES DE CRÉDITO	VALOR REALIZADO	
	No Quadrimestre de Referência	No Quadrimestre de Referência (a)
Mobiliária	0,00	0,00
Interna	0,00	0,00
Externa	0,00	0,00
Contratual	0,00	0,00
Interna	0,00	0,00
Empréstimos	0,00	0,00
Aquisição Financiada de Bens e Arrendamento Mercantil Financeiro	0,00	0,00
Antecipação de Receita pela Venda a Termo de Bens e Serviços	0,00	0,00
Assunção, Reconhecimento e Confissão de Dívidas (LRF, art. 29, § 1º)	0,00	0,00
Operações de crédito não sujeitas ao limite para fins de contratação 1 (I)	0,00	0,00
Externa	0,00	0,00
Empréstimos	0,00	0,00
Aquisição Financiada de Bens e Arrendamento Mercantil Financeiro	0,00	0,00
Antecipações de Receitas pela Venda a Termo de Bens e Serviços	0,00	0,00
Assunção, Reconhecimento e Confissão de Dívidas (LRF, art. 29, § 1º)	0,00	0,00
Operações de crédito não sujeitas ao limite para fins de contratação 1 (II)	0,00	0,00
TOTAL (III)	0,00	0,00

APURAÇÃO DO CUMPRIMENTO DOS LIMITES	VALOR	% SOBRE A RCL
RECEITA CORRENTE LÍQUIDA – RCL (IV)	30.351.348,01	100,00
OPERAÇÕES VEDADAS (V)	0,00	0,00
TOTAL CONSIDERADO PARA FINS DA APURAÇÃO DO CUMPRIMENTO DO LIMITE (VI)= (IIIa + V - Ia - IIa)	0,00	0,00
LIMITE GERAL DEFINIDO POR RESOLUÇÃO DO SENADO FEDERAL PARA AS OPERAÇÕES DE CRÉDITO INTERNAS E EXTERNAS	4.856.215,68	16,00
LIMITE DE ALERTA (inciso III do §1º do art. 59 da LRF) - <14.4%>	4.370.594,11	14,40
OPERAÇÕES DE CRÉDITO POR ANTECIPAÇÃO DA RECEITA ORÇAMENTÁRIA	0,00	0,00
LIMITE DEFINIDO POR RESOLUÇÃO DO SENADO FEDERAL PARA AS OPERAÇÕES DE CRÉDITO POR ANTECIPAÇÃO DA RECEITA ORÇAMENTÁRIA	2.124.594,36	7,00

OUTRAS OPERAÇÕES QUE INTEGRAM A DÍVIDA CONSOLIDADA	VALOR REALIZADO	
	No Quadrimestre de Referência	No Quadrimestre de Referência (a)
Parcelamentos de Dívidas	0,00	0,00
Tributos	0,00	0,00
Contribuições Previdenciárias	0,00	0,00
FGTS	0,00	0,00
Operações de reestruturação e recomposição do principal de dívidas	0,00	0,00

JOSE LINCOLN SOBRAL MATOS
052.695.205-91
PREFEITO MUNICIPAL

MARIA DA CRUZ PERREIRA DA SILVA
535.982.883-87
TESOUREIRA

VALNEIR MARQUES DE PINHO
811.533.173-20
CONTROLADORA GERAL

DIANNI CARVALHO DE AMORIM
725.053.703-20
CONTADORA GERAL CRC 5808-0/8


PREFEITURA MUNICIPAL DE SAO MIGUEL DO TAPUIO
RELATÓRIO DE GESTÃO FISCAL
DEMONSTRATIVO DA DISPONIBILIDADE DE CAIXA E DOS RESTOS A PAGAR
ORÇAMENTOS FISCAIS E DA SEGURIDADE SOCIAL
Referência: JANEIRO A DEZEMBRO /2019

1 of 1


RGF – ANEXO 5 (LRF, art. 55, Inciso III, alínea "a")

R\$ 1


DESTINAÇÃO DE RECURSOS	DISPONIBILIDADE DE CAIXA BRUTA (a)	OBRIGAÇÕES FINANCEIRAS				INSUFICIÊNCIA FINANCEIRA VERIFICADA NO CONSÓRCIO PÚBLICO (f)	DISPONIBILIDADE DE CAIXA LÍQUIDA (Antes da Inscrição em Restos a Pagar Não Processados) (f)=(a-(b+c+d+e)-f)	RESTOS A PAGAR EMPENHADOS E NÃO LIQUIDADOS DO EXERCÍCIO	EMPENHOS NÃO LIQUIDADOS CANCELADOS (Não Inscritos por Insuficiência Financeira)	DISPONIBILIDADE DE CAIXA LÍQUIDA (Após a Inscrição em Restos a Pagar Não Processados) (f)=(a-(b+c+d+e)-f)
		Restos a Pagar Liquidados e Não Pagos		Restos a Pagar Empenhados e Não Liquidados de Exercícios Anteriores (d)	Demais Obrigações Financeiras (e)					
		De Exercícios Anteriores (b)	Do Exercício (c)							
TOTAL DOS RECURSOS NÃO VINCULADOS - Con	1.902.365,09	1.937.526,39	1.937.526,39	0,00	0,00	0,00	1.937.526,39	0,00	0,00	1.937.526,39
Recursos Ordinários	1.902.278,27	1.937.439,57	1.937.439,57	0,00	0,00	0,00	1.937.439,57	0,00	0,00	1.937.439,57
Outros Recursos não Vinculados	86,82	86,82	86,82	0,00	0,00	0,00	86,82	0,00	0,00	86,82
TOTAL DOS RECURSOS VINCULADOS (II)	1.640.921,32	1.720.921,32	1.720.921,32	0,00	0,00	0,00	1.720.921,32	0,00	0,00	1.720.921,32
Receitas de Impostos e de Transferência de Impostos -	-261.742,88	-261.742,88	-261.742,88	0,00	0,00	0,00	-261.742,88	0,00	0,00	-261.742,88
Transferências do FUNDEB	-572.402,37	-572.402,37	-572.402,37	0,00	0,00	0,00	-572.402,37	0,00	0,00	-572.402,37
Outros Recursos Vinculados à Educação	52.632,38	52.632,38	52.632,38	0,00	0,00	0,00	52.632,38	0,00	0,00	52.632,38
Receitas de Impostos e de Transferência de Impostos -	-493.110,07	-493.110,07	-493.110,07	0,00	0,00	0,00	-493.110,07	0,00	0,00	-493.110,07
Outros Recursos Vinculados à Saúde	1.439.202,37	1.519.202,37	1.519.202,37	0,00	0,00	0,00	1.519.202,37	0,00	0,00	1.519.202,37
Recursos Vinculados à Assistência Social	214.090,83	214.090,83	214.090,83	0,00	0,00	0,00	214.090,83	0,00	0,00	214.090,83
Recursos Vinculados ao RPPS - Plano Previdenciário	0,00	0,00	0,00	0,00	0,00	0,00	0,00	0,00	0,00	0,00
Recursos Vinculados ao RPPS - Plano Financeiro	0,00	0,00	0,00	0,00	0,00	0,00	0,00	0,00	0,00	0,00
Recursos de Operações de Crédito (exceto vinculados)	0,00	0,00	0,00	0,00	0,00	0,00	0,00	0,00	0,00	0,00
Recursos de Alienação de Bens/Ativos	0,00	0,00	0,00	0,00	0,00	0,00	0,00	0,00	0,00	0,00
Outros Recursos Vinculados	1.262.251,06	1.262.251,06	1.262.251,06	0,00	0,00	0,00	1.262.251,06	0,00	0,00	1.262.251,06
TOTAL (III) = (I + II)	3.543.286,41	3.658.447,71	3.658.447,71	0,00	0,00	0,00	3.658.447,71	0,00	0,00	3.658.447,71




JOSE LINCOLN SOBRAL MATOS
052.695.205-91
PREFEITO MUNICIPAL



MARIA DA CRUZ PERREIRA DA SILVA
535.982.883-87
TESOUREIRA



VALNEIR MARQUES DE PINHO
811.533.173-20
CONTROLADORA GERAL



DIANNI CARVALHO DE AMORIM
725.053.703-20
CONTADORA GERAL CRC 5808-O/8

PREFEITURA MUNICIPAL DE SAO MIGUEL DO TAPUIO
RELATÓRIO DE GESTÃO FISCAL
DEMONSTRATIVO SIMPLIFICADO DO RELATÓRIO DE GESTÃO FISCAL
ORÇAMENTOS FISCAIS E DA SEGURIDADE SOCIAL
JANEIRO/2019 A AGOSTO/2019

LRF, art. 48 – Anexo 6

RS 1

RECEITA CORRENTE LÍQUIDA	VALOR
Receita Corrente Líquida	30.351.348,01
Receita Corrente Líquida Ajustada	27.872.981,26

DESPESA COM PESSOAL	VALOR	% SOBRE A RCL
Despesa Total com Pessoal - DTP	15.748.830,76	56,50
Limite Máximo (incisos I, II e III, art. 20 da LRF) - <%>	15.051.409,88	54,00
Limite Prudencial (parágrafo único, art. 22 da LRF) - <%>	14.298.839,39	51,30
Limite de Alerta (inciso II do §1º do art. 59 da LRF) - <%>	13.546.268,89	48,60

DÍVIDA CONSOLIDADA	VALOR	% SOBRE A RCL
Dívida Consolidada Líquida	885.755,04	2,92
Limite Definido por Resolução do Senado Federal	36.421.617,61	120,00

GARANTIAS DE VALORES	VALOR	% SOBRE A RCL
Total das Garantias Concedidas	0,00	0,00
Limite Definido por Resolução do Senado Federal	6.677.296,56	22,00

OPERAÇÕES DE CRÉDITOS	VALOR	% SOBRE A RCL
Operações de Crédito Internas e Externas	0,00	0,00
Limite Definido pelo Senado Federal para Operações de Crédito Externas e Internas	4.856.215,68	16,00
Operações de Crédito por Antecipação da Receita	0,00	0,00
Limite Definido pelo Senado Federal para Operações de Crédito por Antecipação da Receita	2.124.594,36	7,00



JOSE LINCOLN SOBRAL MATOS
052.695.205-91
PREFEITO MUNICIPAL



MARIA DA CRUZ PERREIRA DA SILVA
535.982.883-87
TESOUREIRA



VALNEIR MARQUES DE PINHO
811.533.173-20
CONTROLADORA GERAL



DIANNI CARVALHO DE AMORIM
725.053.703-20
CONTADORA GERAL CRC 5808-O/8